

Благомир Папазов
Николинка Петрова

Валентина Радева
Ваня Шиячка

ИЗОБРАЗИТЕЛНО ИЗКУСТВО 1. за първи клас



Благомир Папазов
Ваня Шиячка

Валентина Радева
Николинка Петрова

ИЗОБРАЗИТЕЛНО ИЗКУСТВО за първи клас



БИТ И ТЕХНИКА

Варна, 2017

Здравей, първокласниче,

В кутийка малка дъгата е изпратила цветовете си на земята. С тях като добър вълшебник ще създаваш най-красивите рисунки. Знам, че обичаш вълшебствата, и аз ще ти покажа много начини, за да ги направиш. Ще рисуващ, ще оцветяващ, ще създаващ. Подай ръка, за да тръгнем заедно на пътешествие във вълшебния свят на изкуството.



ОРИЕНТИРАНЕ В УЧЕБНИКА

Обяснение

Дорисуване

Творческа задача

Наблюдение

Дискусия

Приложение

Задача, упражнение

Етапи на изпълнение

Припомни си

Съвет на художника

Самооценка

Указания за учителя

Нови знания

Упражнения и практически дейности

Диагностика

Разгледай какви следи оставят моливите, флумастерът, пастелът, плоската и облата четка. Какви видове линии са изобразени?

С какви материали са направени детските рисунки и какви видове линии са използвани в тях?

6



СЪДЪРЖАНИЕ

стр.

стр.

1. Довиждане, лято! Здравей, училище!	4	17. Образи от фигури. Апликирани форми.....	36
Моят свят е.....	5	18. Народно творчество. Украса на съдове	38
2. Материали и пособия за рисуване.	6	19. Моделиране на човешка фигура.....	40
Рисувам с линии.....	7	Спортист	41
3. Богатството на цветовете.	8	20. Традиции и обичаи.	42
Весела случка от лятото	9	Проект „Кукерска маска“.....	43
4. Образи и форми. Шарена черга	10	21. Разказ в картинки. Приключенията на.....	44
5. Реалност и фантазия. Фантазирам и творя.....	12	22. Музиката в цвят и образ.....	46
6. Плоски и обемни форми. Аквариум.....	14	Музиката в цветове и картини	47
7. Багрите на есента. Есенна разходка	16	23. Забавни букви и цифри. Весели имена	48
8. Рисуване по впечатление. Даровете на есента	18	24. Образи и знаци. В зоопарка.....	50
9. Знаците около нас. Рисувам знаци.....	20	25. Пролетна палитра. Рисувам пролетта	52
10. Обемни форми. Любимо животно.....	22	26. Пролетни празници. Великденска украса....	54
11. Средата около нас. Аз живея тук.....	24	27. Земята – наш дом. За чиста планета	56
12. Извънземните... Среца в Космоса	26	28. Художествена конструкция.	58
13. Човешка фигура.....	28	Групов проект „Приказен замък“	59
Нарисувай приятел или семейството си	29	29. Илюстрация. Имало едно време	60
14. Апликиране с дорисуване. Картичка.....	30	30. Децата по света.	62
15. Цветовете на зимата. Зимна приказка	32	Приятели от близо и далеч	63
16. Светът на изобразителното изкуство.....	34	31. В художествената галерия. Изложба.....	64
Малкият творец.....	35	32. Вече знам и мога.	66

1. ДОВИЖДАНЕ, ЛЯТО! ЗДРАВЕЙ, УЧИЛИЩЕ!



! С кои предмети може да се рисува? Огради ги.

4

! Откриј липсващата част на всяка от картинките и свържи с линия.

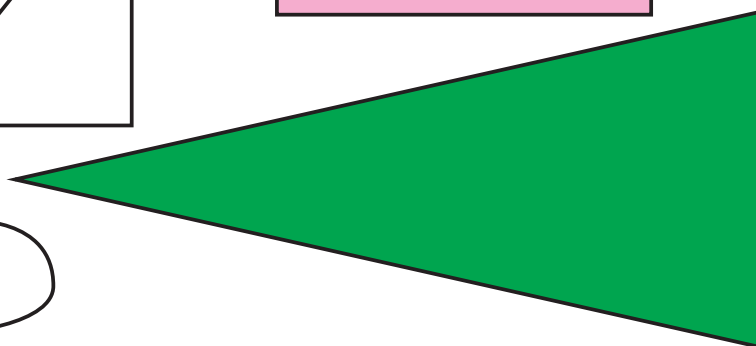
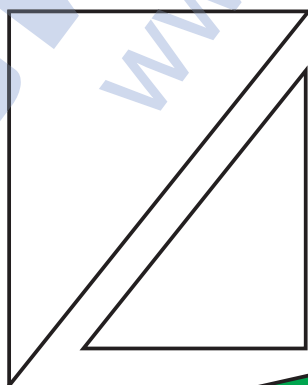



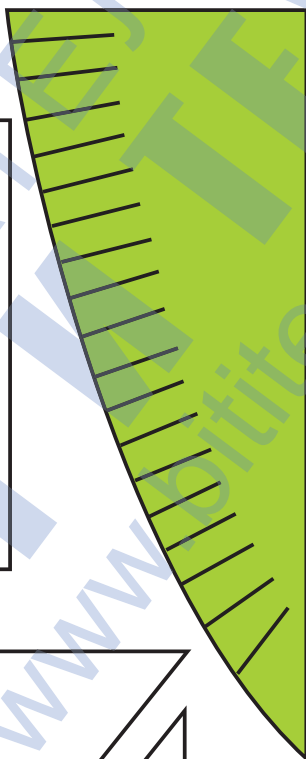






! На какво ти приличат тези фигури? Дорисувай ги.

Моят свят е...



! Свържи творбите с използваните в тях материали и пособия за рисуване.

? Разгледай детските творби и разкажи какво е изобразено на тях. Нарисувай интересна случка с любими образи. Използвай изобразителни материали по избор.



ИЗОБРАЗИТЕЛНО ИЗКУСТВО за първи клас

Електронен вариант
на учебника на адрес
www.e-uchebnici.com

